PDUI
PLANO DE DESENVOLVIMENTO URBANO INTEGRADO

PROJETO FIPE | SDR

apoio técnico e logístico
ao planejamento e governança
para o desenvolvimento regional

Audiência Pública
Região Metropolitana de Ribeirão Preto

Andrea Calabi | coordenador geral

Janeiro/2022

fipe
Fundação Instituto de Pesquisas Econômicas
SÃO PAULO
GOVERNO DO ESTADO
Secretaria de Desenvolvimento Regional

Região Metropolitana de Ribeirão Preto

Contextualização

Região Metropolitana de Ribeirão Preto

Municípios: 34

População: 1.669.499 habitantes

Participação: 3,74 % do Estado de São Paulo

Região Metropolitana de Ribeirão Preto

Contextualização

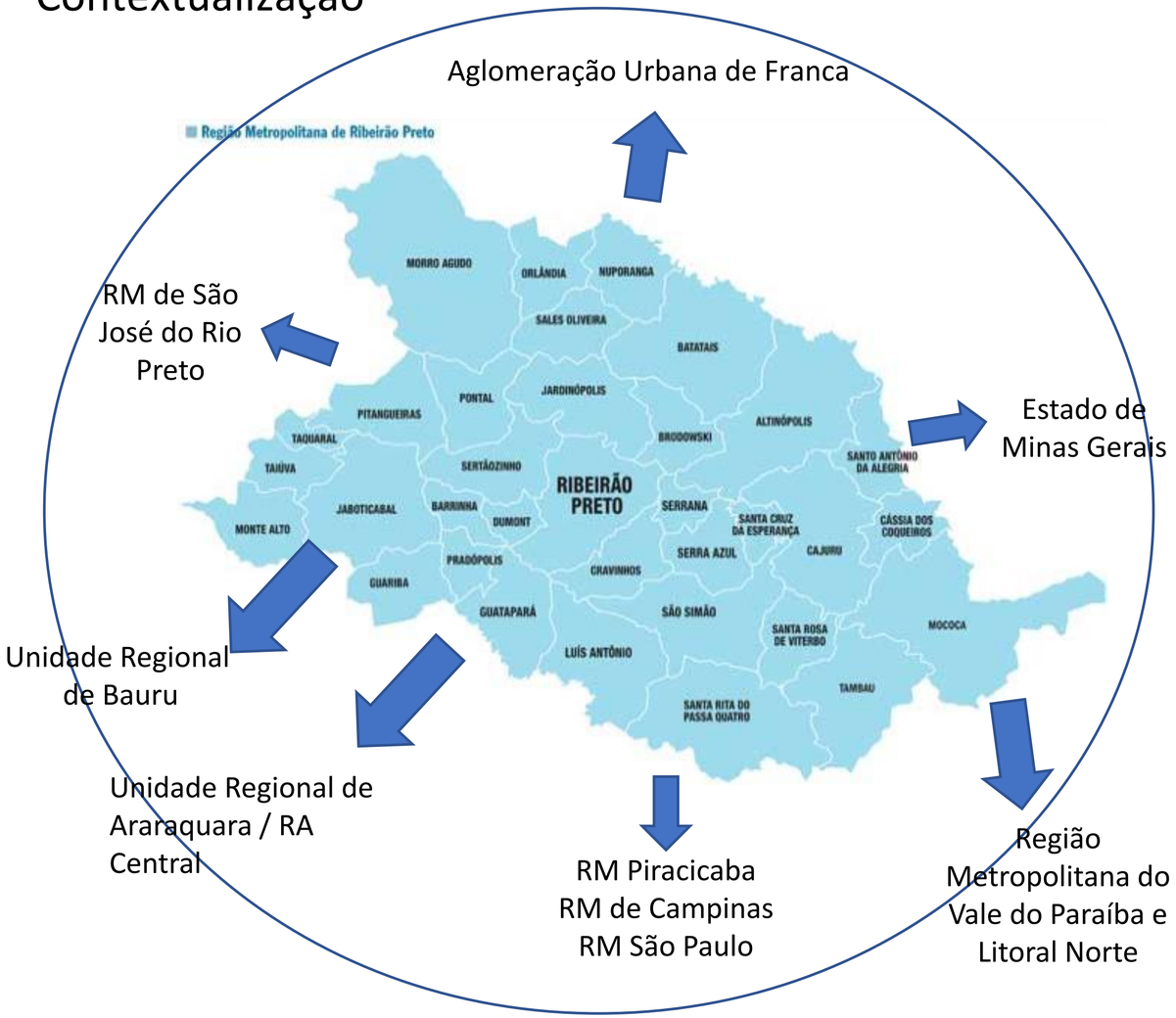

Aspectos geoeconômicos

- Integração econômica e funcional regional, estadual e nacional
- Complexo sucroalcooleiro, produção de laranja e grãos
- Alto potencial industrial, plantas de alta tecnologia, e de logística de distribuição
- Indústria de alimentos, bens de capital, máquinas agrícolas
- APL de Software e Equipamentos de Informática
- Estrutura educacional, de tecnologia, pesquisas e de serviços especializados
- Turismo de lazer, feiras, negócios e eventos
- APL de Saúde: serviços e fabricação de equipamentos médicos e odontológicos

Região Metropolitana de Ribeirão Preto

Contextualização

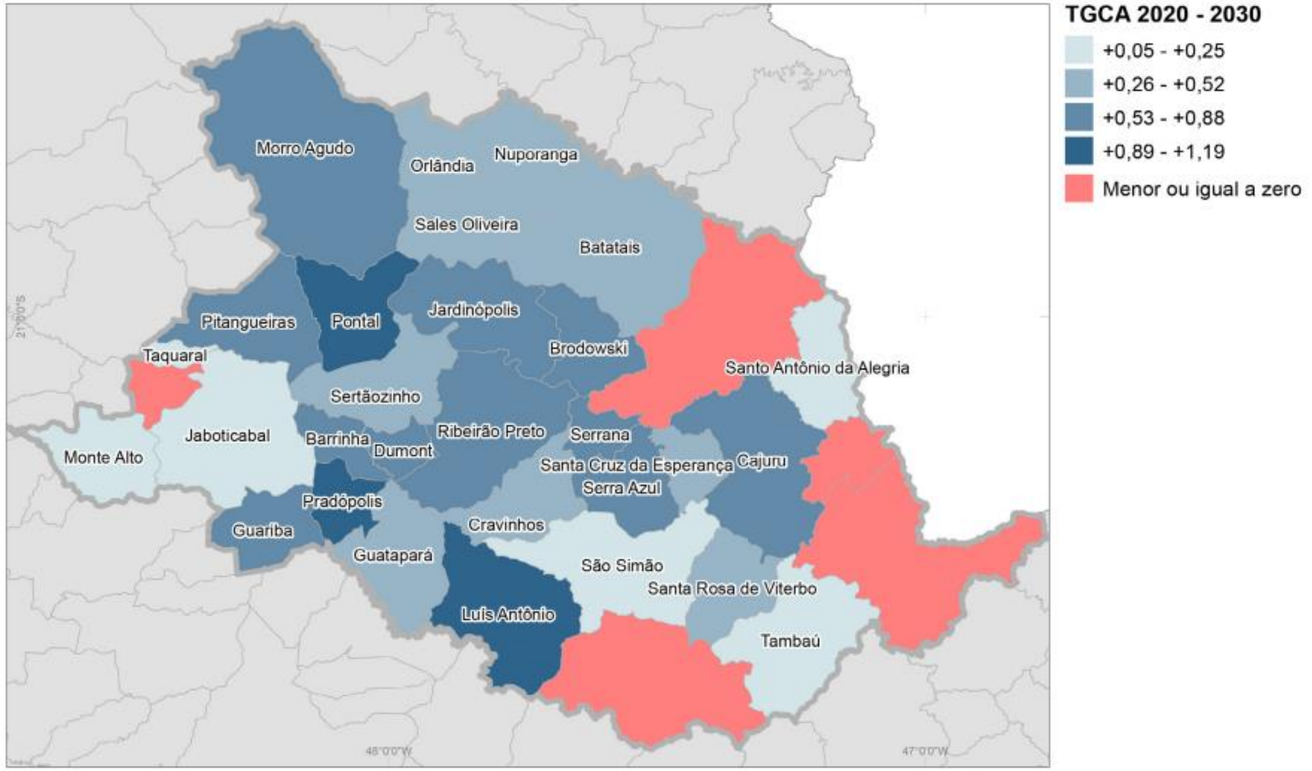

Fonte: Dados demográficos da Fundação Seade, 2020.

População e % participação na RMRP

Municípios	População Total	Participação na RMRP
Ribeirão Preto	683.777	41,0%
Altinópolis	15.553	0,9%
Barrinha	32.338	1,9%
Batatais	60.222	3,6%
Brodowski	23.943	1,4%
Cajuru	25.663	1,5%
Cássia dos Coqueiros	2.495	0,2%
Cravinhos	34.428	2,1%
Dumont	9.570	0,6%
Guariba	39.021	2,3%
Guatapará	7.440	0,4%
Jaboticabal	74.221	4,4%
Jardinópolis	42.893	2,6%
Luís Antônio	14.166	0,9%
Mococa	66.753	4,0%
Monte Alto	48.405	2,9%
Morro Agudo	32.332	1,9%
Nuporanga	7.268	0,4%
Orlândia	42.266	2,5%
Pitangueiras	38.584	2,3%
Pontal	49.283	3,0%
Pradópolis	20.907	1,3%
Sales Oliveira	11.518	0,7%
Santa Cruz da Esperança	2.077	0,1%
Santa Rita do Passa Quatro	26.385	1,6%
Santa Rosa de Viterbo	25.604	1,5%
Santo Antônio da Alegria	6.637	0,4%
São Simão	14.847	0,9%
Serra Azul	12.282	0,7%
Serrana	44.434	2,7%
Sertãozinho	122.355	7,3%
Taiúva	6.278	0,4%
Tambaú	22.803	1,4%
Taquaral	2.751	0,2%
RMRP	1.669.499	
Estado de São Paulo	44.639.899	

Região Metropolitana de Ribeirão Preto

Contextualização

Evolução da Pirâmide Etária 2020 - 2030

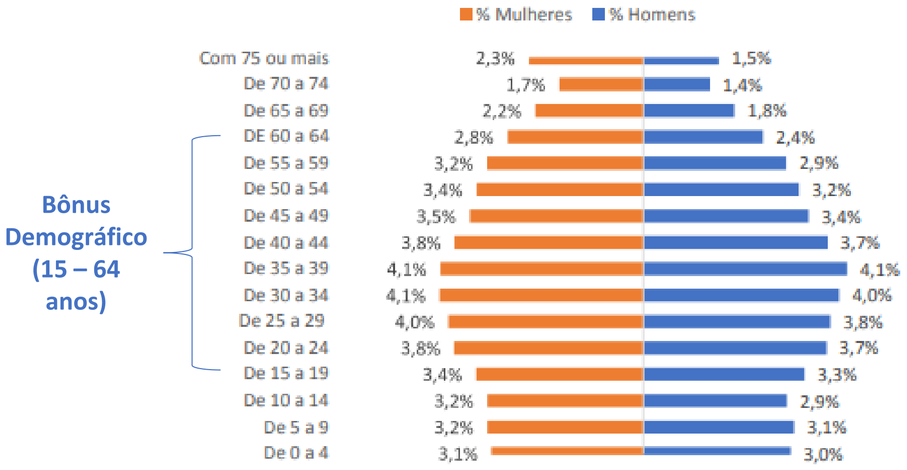

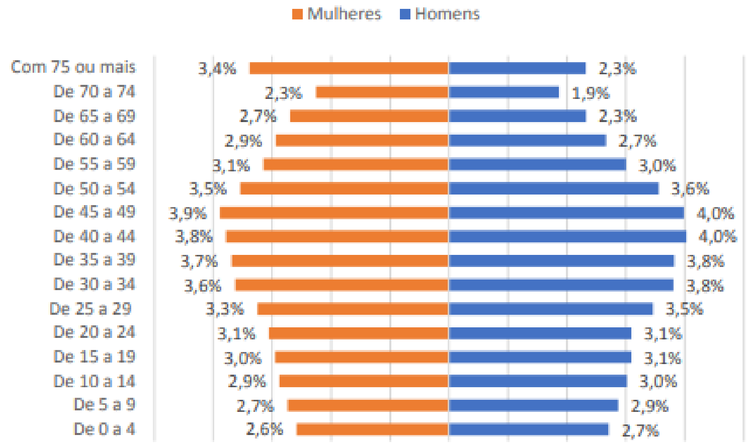

Fonte: SEADE.

Bônus Demográfico:

- Maior número de pessoas em idade ativa aptas ao trabalho
- Mais pessoas na força de trabalho do que pessoas idosas

Região Metropolitana de Ribeirão Preto

Contextualização

PIB – Estado de São Paulo

2014	2015	2016	2017	2018	2019	2020
-1,4	-4,1	-3,0	+0,3	+1,5	+1,7	+0,4

Expectativa de Crescimento 2021: > 7%

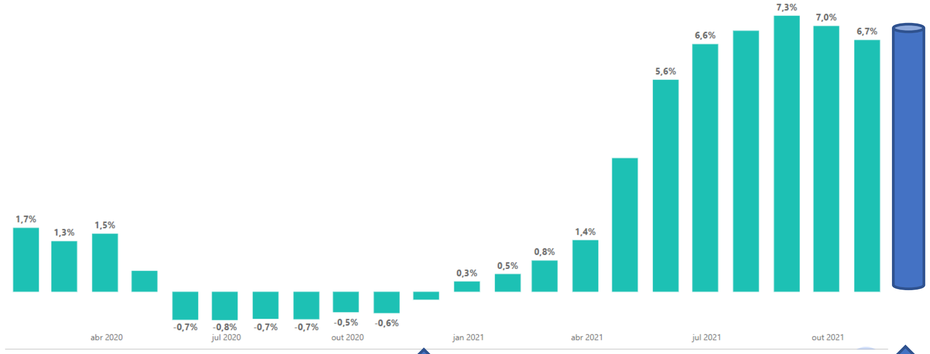

2020: +0,4%

2021: +7,0%

Distribuição por Setor / Atividade

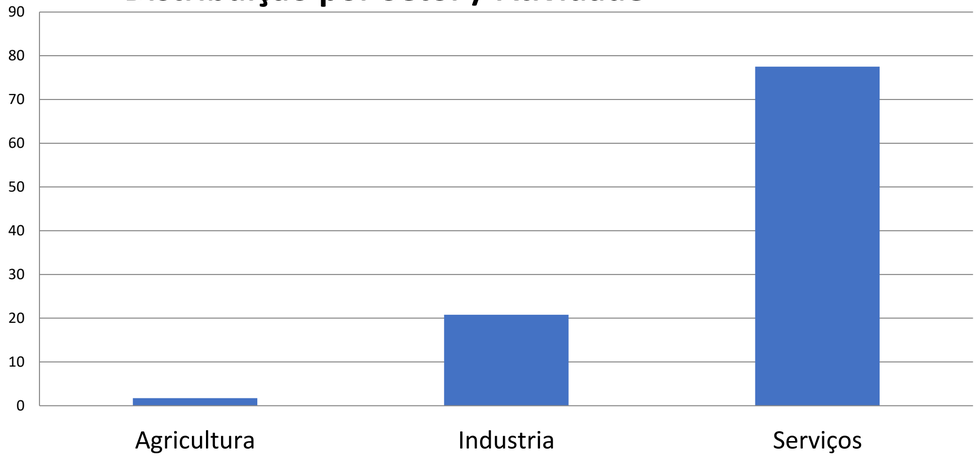

Agricultura: 1,7%
Industria: 21,1%
Serviços: 77,2%

Região Metropolitana de Ribeirão Preto

Contextualização

PIB e PIB per capita – Região Metropolitana de Ribeirão Preto

Região	PIB (R$ Bilhões de 2018)	Participação
RM Ribeirão Preto	66,5	3,0%
Estado de São Paulo	2.210,6	100,0%

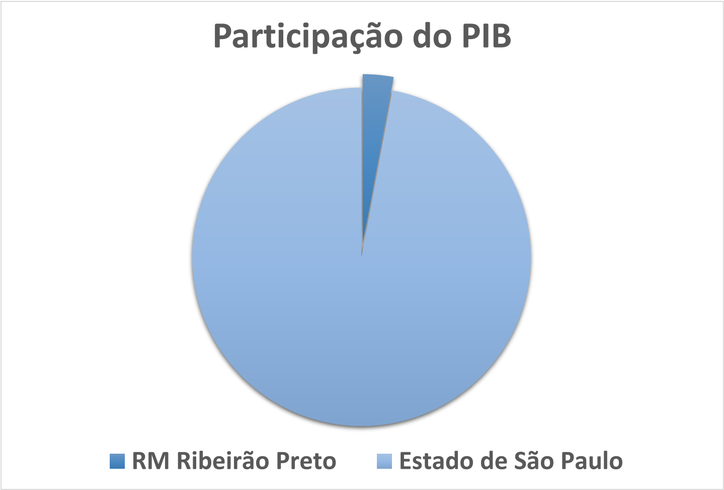

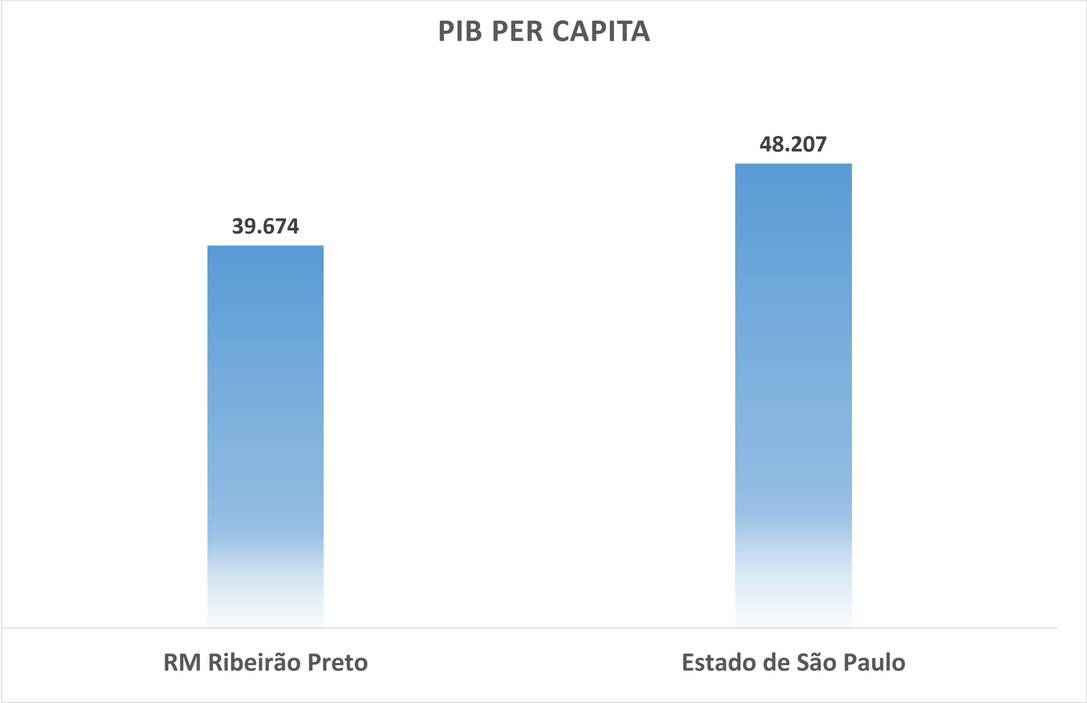

Região Metropolitana de Ribeirão Preto

Contextualização

Distribuição do Valor Adicionado – Região Metropolitana de Ribeirão Preto

Distribuição do Valor Adicionado entre Setores Econômicos		
Setor de Atividade	Estado de São Paulo	RM Ribeirão Preto
Agricultura	1,71	4,02
Indústria	21,12	19,54
Serviços	77,17	76,44

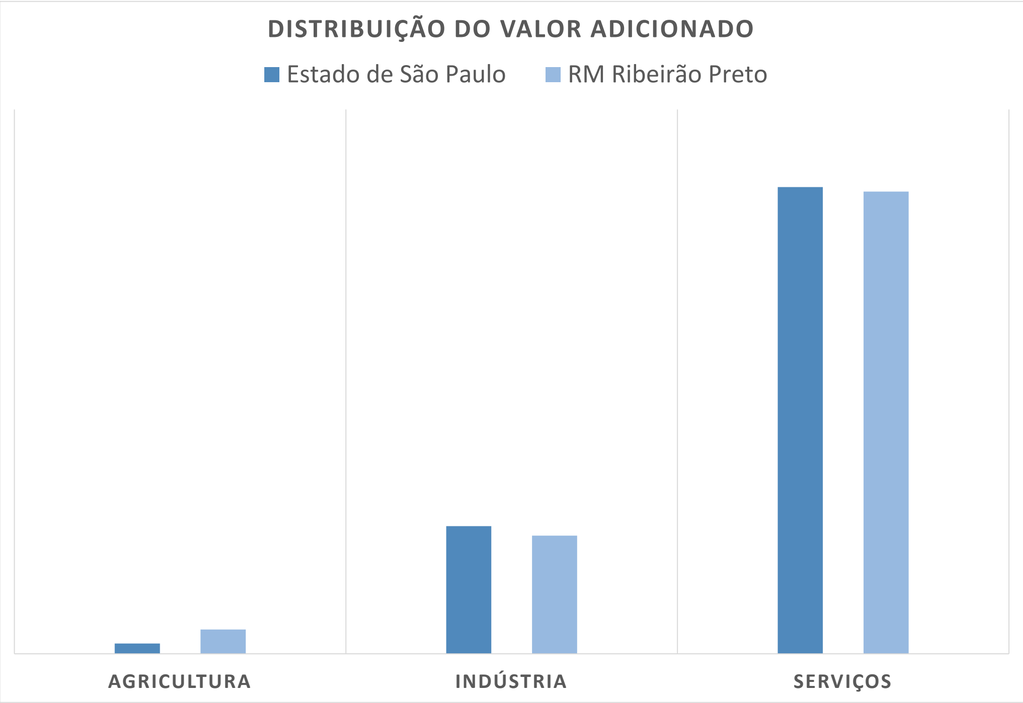

Região Metropolitana de Ribeirão Preto

Contextualização

ÁREAS TRANSVERSAIS x ÁREAS TEMÁTICAS

- Sustentabilidade e processo de urbanização
- Desigualdade socioterritorial
- Desenvolvimento econômico e inovação
- Hub regional de infraestrutura

Região Metropolitana de Ribeirão Preto

Contextualização

ÁREA TEMÁTICA: Processo de Urbanização e Sustentabilidade

- **Ocupação econômica oriunda do ciclo do café e expansão ferroviária da Alta Mogiana**
- **Economia com centralidade na sede, nos subcentros regionais e eixos rodoviários**
- **Metrópole de dimensão econômica regional brasileira**
- **Forte polarização econômica exercida pelo município de Ribeirão Preto**
- **Alta rentabilidade do solo regional com intensivo uso agrícola da terra**
- **Relevante malha rodoviária de integração supra regional**
- **Conectividade econômica regional, estadual e nacional**

Região Metropolitana de Ribeirão Preto

Contextualização

ÁREA TEMÁTICA: Desigualdade Socioterritorial

- **Polarização na sede regional dos ativos e da dinâmica econômica**
- **Ponderação intensa das atividades do setor de Comércio e Serviços na sede**
- **Atividades agrícolas e agroindustrial nos pequenos municípios**
- **Arranjos Produtivos de Saúde e Educação de alta performance concentrados em Ribeirão Preto**
- **Potencial de oferta de energias renováveis oriundas da biomassa e fotovoltaica, nas áreas agrícolas**
- **Polo sucroalcooleiro de expressão nacional com atividade extensiva regional**
- **Aumento da oferta de cursos técnicos nas áreas afetas à vocação regional**

Região Metropolitana de Ribeirão Preto

Contextualização

$ ÁREA TEMÁTICA: Desenvolvimento Econômico e Inovação

- **Forte inserção tecnológica nos meios de produção**
- **Vocação agroindustrial consolidada**
- **Cluster de pesquisas e inovação, com destaque ao setor sucroalcooleiro**
- **Parque Tecnológico com centros de tecnologia e incubadora de empresas**
- **Centro de pesquisas nas áreas de saúde e educação de caráter nacional**
- **Elevação do nível de especialização tecnológica da mão de obra**
- **Expectativas de expansão da matriz de bioenergéticos**
- **Exploração competitiva das atividades de turismo cultural, feiras e de eventos de expressão nacional**

Região Metropolitana de Ribeirão Preto

Contextualização

ÁREA TEMÁTICA: Hub Regional de Infraestrutura e Economia

- **Predominância do Setor de Serviços, seguido pelo Setor Industrial**
- **Equipamentos aeroportuários e dutoviários de relevância**
- **Infraestrutura de logística e armazenamento com retroáreas e terminais multimodais**
- **Aumento dos custos de produção (insumos / energia / mão de obra)**
- **Concorrência Internacional – Mercosul / China / EUA / Europa**
- **Implantação de politicas de atração de investimento**
- **Busca agressiva de novos mercados nacionais e internacionais**